




■学校概要

学校名 (旧校名)	なにわ歯科衛生専門学校			学校HP			
所在地等	【住所】	〒530-0011 大阪市北区大深町2-179					
	【交通】	阪急 中津駅(徒歩2分)、大阪メロ 中津駅(徒歩5分)、阪急 大阪梅田駅(徒歩5分)、JR・阪神・大阪メロ 大阪駅/梅田駅(徒歩8分)					
	【TEL】	06-6375-1400	【FAX】	06-6375-3933	【URL】	https://www.naniwa-dental.ac.jp	
修学支援新制度対象校	<input type="checkbox"/> 有 ・ <input type="checkbox"/> 無 ・ <input checked="" type="checkbox"/> 申請中 <input checked="" type="checkbox"/> 有 ・ <input type="checkbox"/> 無		3つのポリシー				
学校独自の 奨学金・特待生制度	特待生学費支援制度、平成医療学園特別学費支援制度、 家族修学支援制度、医療系国家資格保有者支援制度						
職員数	常勤 11名、非常勤 0名						
教員数	常勤 20名、非常勤 96名						
在学学生数	351名 (うち留学生 0名)						
令和4年度退学率と理由	【2%】理由:進路変更等						
就職支援・指導内容	学生の希望や個性を十分に配慮しながら、一人ひとりに マッチした就職先を紹介。また卒業生によるキャリアガイ ダンスを実施し、学生たちの就職をサポートします。						
◆募集方針			能力や学力を十分発揮できるかどうか、質問を通してチェックします。「みなさんの セールスポイント」を点数化し評価します。点数は ①服装 ②マナー・態度・ 言葉使い ③意欲・積極性 ④信頼性・堅実さ ⑤思考・表現力の5項目で評価 します。				
◆教育目標			本校では、最新の歯科医学について十分な知識と理解が得られるよう、大阪大 学歯学部とのバックアップを受け、親切で最高の教育スタッフに専門の講義や実 習を担当していただいております。このような充実した教育環境に加え、もう一 つの柱として人間性教育を重視しています。				
◆到達目標			立派な歯科衛生士になるため、歯科医学全般について学び、豊か な専門知識と技能を身につけることはもちろん、患者さんに安心、安 全を実感していただけるスタッフの一員を目指します。				

■募集学科概要

※「職業実践専門課程」●印…「職業実践専門課程」認定学科・コース/「士」、「高度専門士」…現在「専門士」、「高度専門士」の称号を授与された学科

学科名	募集 定員	昼夜	職業実践 専門課程	専門 士	性別	修業 年限	学費など	学科特徴など
歯科衛生士学科	72	昼	●	士	不 問	3	入学金 100,000 円	(取得できる資格) 歯科衛生士国家試験受験資格、介護職員初任者研 修、歯科医療事務・ガイドヘルパー講座 (学科特徴) 3年間の教育課程のなかで、少人数制による実践教育を中心 に授業を行っている。またダブルライセンス制度として、介護職員初任者 研修、又は歯科医療事務・ガイドヘルパー講座どちらかを選択。
							授業料 640,000 円	
							その他 約 320,000 円	
							初年度計 1,060,000 円	
							次年度以降 (年間) 940,000 円	
歯科衛生士学科	36	夜	●	士	不 問	3	入学金 50,000 円	(取得できる資格) ・歯科衛生士国家試験受験資格 (学科特徴) リーズナブルな学費、短いカリキュラムで、無理なく無駄なく最大の成果を 上げるカリキュラムが組まれている。
							授業料 590,000 円	
							その他 約 300,000 円	
							初年度計 940,000 円	
							次年度以降 (年間) 870,000 円	
							入学金 円	
							授業料 円	
							その他 約 円	
							初年度計 円	
							次年度以降 (年間) 円	
							入学金 円	
							授業料 円	
							その他 約 円	
							初年度計 円	
							次年度以降 (年間) 円	

資格について

■入試実施要項(令和6年度)

連絡先	【部署名】 入試事務室 【TEL】 06-6375-1400	入学案内	[ <input type="checkbox"/> 有料 ( 円 ) ・ <input checked="" type="checkbox"/> 無料 ]
併願制度	[ <input checked="" type="checkbox"/> 有 ( <input checked="" type="checkbox"/> 専門学校と ・ <input checked="" type="checkbox"/> 短大と ・ <input checked="" type="checkbox"/> 大学と ) ・ <input type="checkbox"/> 無 ] 他へ入学した時の学費の返却 [ <input checked="" type="checkbox"/> 有 ・ <input type="checkbox"/> 無 ] (内容) 入学金を除く納入金を返還いたします。	学費納入等	初年度納入期日 : 合格発表後 8 日以内 分納 : [ <input checked="" type="checkbox"/> 有 ・ <input type="checkbox"/> 無 ] 前期 : 3月20日 まで 後期 : 9月20日 まで
AO入試		推薦入試	一般入試
(エントリー 受付期間)	1次 6/1~8/31、2次 9/1~9/16、3次 9/19~9/25	(出願 受付期間)	1次 1/9~1/26、2次 1/29~2/16、3次 2/19~2/22
(出願受付期間)	1次 9/1~9/8、2次 9/11~9/22、3次 9/25~9/29	(インターネット出願)	<input type="checkbox"/> 有 ・ <input checked="" type="checkbox"/> 無
(インターネット出願)	<input type="checkbox"/> 有 ・ <input checked="" type="checkbox"/> 無	(選考方法)	面接・作文
(選考方法)	面接・実技試験	(試験日)	1次 10/8、2次 10/22、3次 11/12、4次 12/10
(結果発表)	1次 9/13、2次 9/27、3次 10/6	(結果発表)	1次 10/11、2次 10/25、3次 11/15、4次 12/13
(選考料)	2万円	(選考料)	2万円

■就職状況(令和5年3月31日現在)

卒業(見込)	就職希望	就職決定(見込)	進学希望	主な就職先
106名	106名	106名	0名	一般歯科診療所、病院の歯科、企業など